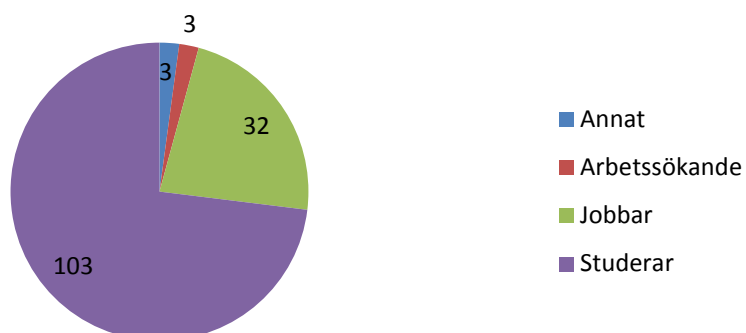


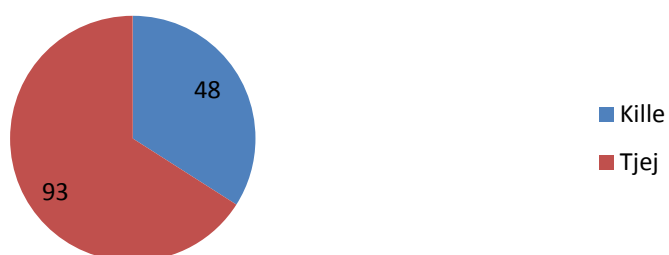
Redovisning av enkätsvar sms-panelen maj 2017

Det kom in 141 svar på frågorna i enkäten om studier och arbete. I de tre första diagrammen redovisas bakgrundsvariabler för de svarande. Alltså fördelning i sysselsättning, kön och ålder.

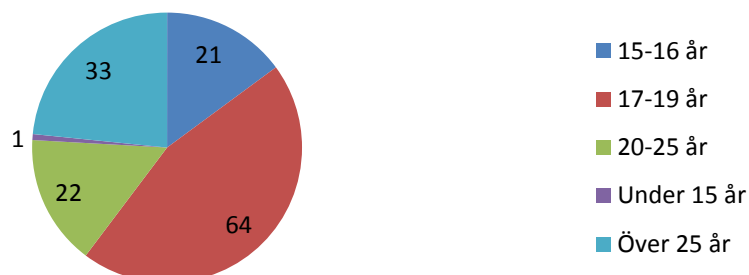
Sysselsättning hos populationen



Könsfördelning på populationen



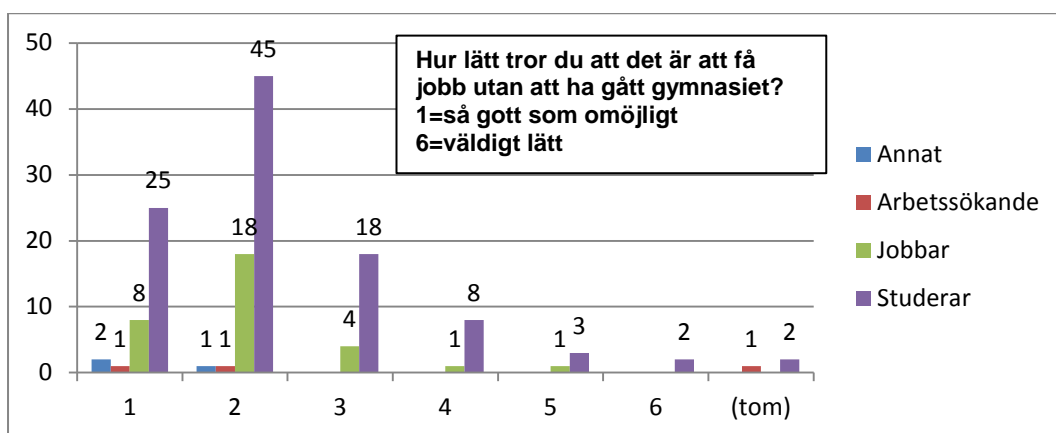
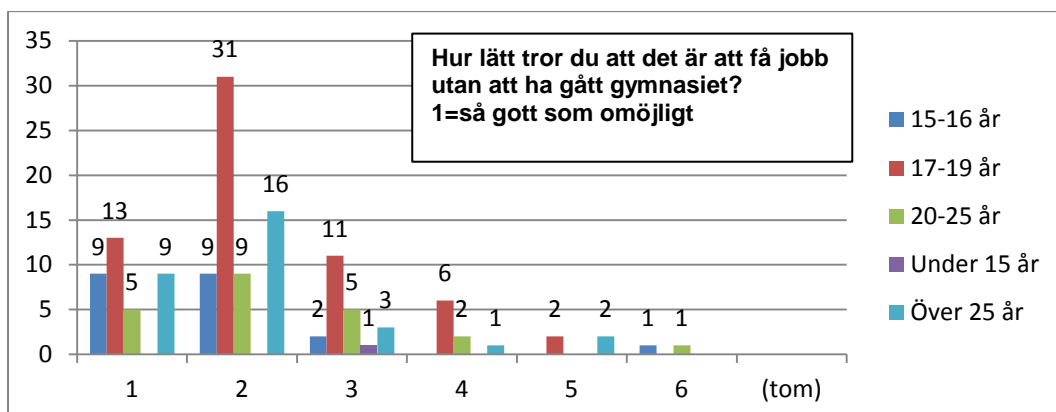
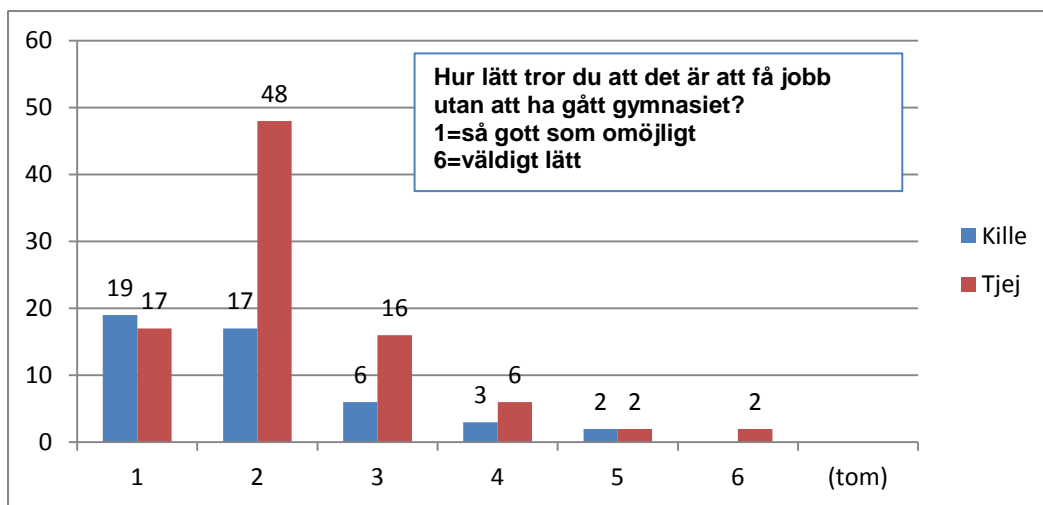
Åldersfördelning hos populationen



På frågan om hur lätt man tror att det är att få jobb utan att ha gått gymnasiet, motsvarar 1 "så gott som omöjligt" och 6 motsvarar "våldigt lätt". 75% av både killar och tjejer svarar 1 eller 2.

86% av 15-16 åringarna svarade 1 eller 2. I åldersgrupperna 17-19 och 20-25 svarade 69% respektive 64% med en etta eller tvåa. 76% av de över 25 år svarade 1 eller 2.

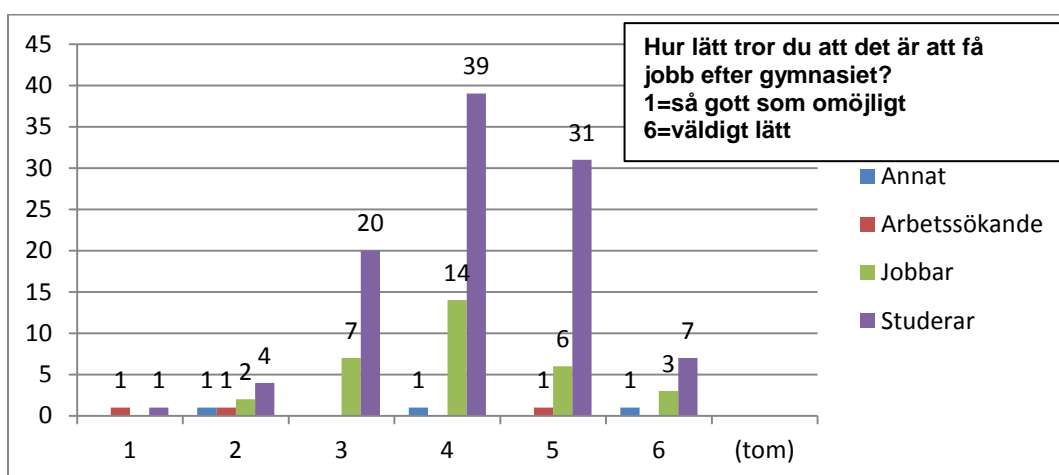
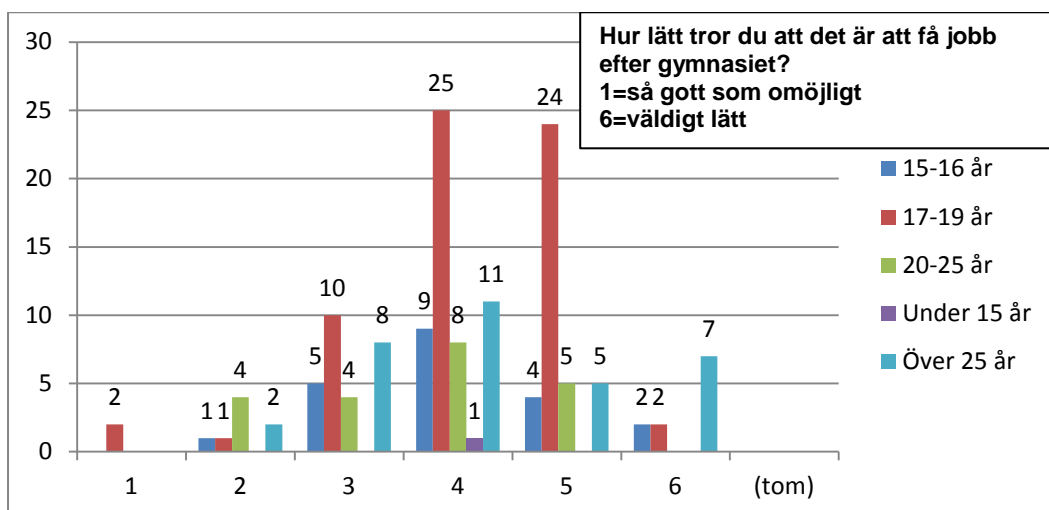
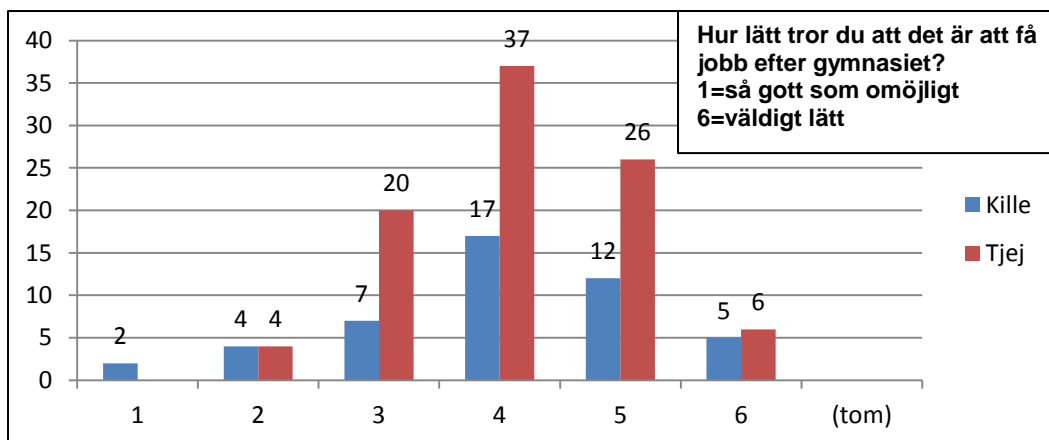
78% av de som jobbar och 68% av de som studerar svarade 1 eller 2.



Även på frågan om hur lätt man tror att det är att få jobb efter gymnasiet, motsvarar 1 "så gott som omöjligt" och 6 motsvarar "våldigt lätt". 71% av killarna och 74% tjejer svarar 4, 5 eller 6.

71% av 15-16 åringarna svarade 4, 5 eller 6. I åldersgrupperna 17-19 svarade 80% med en fyra, femma eller sexa. Av 20-25 åringarna svarade 59% med 4, 5 eller 6. 70% av de över 25 år svarade 4, 5 eller 6.

72% av de som jobbar och 75% av de som studerar svarade 4, 5 eller 6.



På frågan om hur man tror att en gymnasieexamen påverkar möjligheterna att få jobb, motsvarar 1 "inte alls" och 6 "väldigt mycket".

79% av killarna och 85% tjejer svarar 4, 5 eller 6.

81% av 15-16 åringarna svarade 4, 5 eller 6. I åldersgrupperna 17-19 svarade 87% med en fyra, femma eller sexa. Av 20-25 åringarna svarade 77% med 4, 5 eller 6. 79% av de över 25 år svarade 4, 5 eller 6.

78% av de som jobbar och 85% av de som studerar svarade 4, 5 eller 6.

